






Institution: _____

Bereich WAS?	Produkt WOMIT?	Durchführung WIE?	Anwendung WANN?
Schutz 	ISOLEX WATERPROTECT ISOLEX OILPROTECT	Produkt aus Tube entnehmen und gründlich in saubere, trockene Hände einreiben. Dabei mit dem Handrücken beginnen und besonders auf Fingerzwischenräume und Nagelbetten achten.	Bei Umgang mit wassermischbaren Arbeitsstoffen, z. B. Desinfektionsmittel, Reinigungsmittel Bei Umgang mit nichtwassermischbaren Arbeitsstoffen, z. B. Öle und Fette Mehrmals täglich und bei Bedarf, vor Haut belastenden Tätigkeiten <i>Hautschutzprodukte sind keine Ersatz für Schutzhandschuhe</i>
Handschuhe 	je nach Arbeitsbereich: allergenarme, möglichst ungepuderte ggf. flüssigkeits- oder chemikaliendichte Schutzhandschuhe	Handschuhe stets mit vollständig trockenen Händen anziehen. Tagedauer noch Herstellerangaben beachten. Beschädigte oder von innen feuchte Handschuhe schnellstmöglich wechseln	Bei Umgang mit hautreizenden oder verschmutzende Lebensmitteln, zum Beispiel bei der Verarbeitung von Obst, Gemüse oder Fleisch. Bei allen Arbeiten mit Desinfektionsmitteln und Reinigungslösungen
Hygienische Händedesinfektion 	SEPTIGEL	Präparat in trockene Hände geben und für 30 Sek. bis zu den Handgelenken kräftig einreiben. Gezielt Fingerkuppen, Handflächen und Damen behandeln. Hände über die gesamte Einwirkzeit feucht halten.	<ul style="list-style-type: none"> • Vor Arbeitsbeginn und jedem neuen Arbeitsgang mit leichtverderblichen Lebensmitteln • Nach Toilettenbesuch, Pausen, Kontakt mit Fleisch, Fisch, Geflügel und Eiern, nach Entsorgungsarbeiten und Reinigungsarbeiten
Reinigung 	LUNEA NEUTRAL	Hände mit Wasser anfeuchten, Produkt entnehmen, aufschäumen. Anschließend Hände gründlich abspülen und mit Einmalhandtuch trocknen	<ul style="list-style-type: none"> • Vor Dienstbeginn • Nach Verschmutzung • Nach Toilettenbesuch • Vor und nach Pausen <ul style="list-style-type: none"> • Bei Bedarf
Pflege 	ISOLEX CARE	gründlich in saubere, trockene Hände einreiben. Dabei mit dem Handrücken beginnen und besonders auf Fingerzwischenräume und Nagelbetten achten.	Nach einer die Haut belastende Tätigkeit. Vor Arbeitsbeginn, in Pausen und nach Arbeitsende.

Der Plan entspricht unserem heutigen Wissensstand. BGR 250, TRG 531, Gefahrstoffverordnung, Biostoffverordnung sowie Richtlinie „Händehygiene“ des RKI wurden mit Stand 2005 berücksichtigt. Unsere Empfehlungen sind unverbindlich und keine Zusicherung. Sie schließen die eigene Prüfung für die beabsichtigten Zwecke nicht aus. Der Einsatz von Schutzhandschuhen gemäß Betriebsanweisung nach §10 GefStoffV und BGR 195 ist zu beachten. Hautschutz soll ein Eindringen von Schadstoffen in die Haut möglichst gut verhindern und die Hautreinigung erleichtern.