






Institution: _____

Bereich WAS?	Produkt WOMIT?	Durchführung WIE?	Anwendung WANN?
Schutz 	ISOLEX WATERPROTECT ISOLEX OILPROTECT	Produkt aus Tube entnehmen und gründlich in saubere, trockene Hände einreiben. Dabei mit dem Handrücken beginnen und besonders auf Fingerzwischenräume und Nagelbetten achten.	Bei Umgang mit wassermischbaren Arbeitsstoffen, z. B. Desinfektionsmittel, Reinigungsmittel Bei Umgang mit nichtwassermischbaren Arbeitsstoffen, z. B. Massageöle, Waschbenzin Mehrmals täglich und bei Bedarf, vor Haut belastenden Tätigkeiten <i>Hautschutzprodukte sind keine Ersatz für Schutzhandschuhe</i>
Handschuhe 	je nach Arbeitsbereich: Unsterile Einmalhandschuhe <ul style="list-style-type: none"> • Blutentnahme • vor Kontakt mit infektiösem Material Sterile Einmalhandschuh <ul style="list-style-type: none"> • bei Verbandwechsel Haushandshandschuhe <ul style="list-style-type: none"> • beim Umgang mit Lösungen • bei Reinigungsarbeiten 	Handschuhe stets mit vollständig trockenen Händen anziehen. Tagedauer noch Herstellerangaben beachten. Beschädigte oder von innen feuchte Handschuhe schnellstmöglich wechseln	Bei möglichem Kontakt mit erregerhaltigem Material: Blut, Sekrete und Ausscheidungen. Bei allen Arbeiten mit Desinfektionslösungen und Reinigungslösungen
Hygienische Händedesinfektion 	SEPTIGEL	Präparat in trockene Hände geben und für 30 Sek. bis zu den Handgelenken kräftig einreiben. Gezielt Fingerkuppen, Handflächen und Daumen behandeln. Hände über die gesamte Einwirkzeit feucht halten.	<ul style="list-style-type: none"> • Vor Patientenkontakt, aseptischen Tätigkeiten am Patienten • Nach Kontakt mit potenziell infektiösen Materialien, Patientenkontakt, Kontakt mi unmittelbarer Patientenumgebung, auch bei Nutzung von Handschuhen
Reinigung 	LUNEA LOTION	Hände mit Wasser anfeuchten, Produkt entnehmen, aufschäumen. Anschließend Hände gründlich abspülen und mit Einmalhandtuch trocknen	<ul style="list-style-type: none"> • Vor Dienstbeginn • Nach Verschmutzung • Nach Toilettenbesuch • Vor und nach Pausen <ul style="list-style-type: none"> • Bei Bedarf
Pflege 	ISOLEX CARE	Produkt aus Tube entnehmen und gründlich in saubere, trockene Hände einreiben. Dabei mit dem Handrücken beginnen und besonders auf Fingerzwischenräume und Nagelbetten achten.	Nach einer die Haut belastende Tätigkeit.

Der Plan entspricht unserem heutigen Wissensstand. BGR 250, TRG 531, Gefahrstoffverordnung, Biostoffverordnung sowie Richtlinie „Händehygiene“ des RKI wurden mit Stand 2005 berücksichtigt. Unsere Empfehlungen sind unverbindlich und keine Zusicherung. Sie schließen die eigene Prüfung für die beabsichtigten Zwecke nicht aus. Der Einsatz von Schutzhandschuhen gemäß Betriebsanweisung nach §10 GefStoffV und BGR 195 ist zu beachten. Hautschutz soll ein Eindringen von Schadstoffen in die Haut möglichst gut verhindern und die Hautreinigung erleichtern.